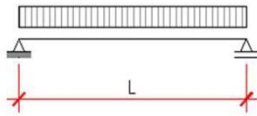
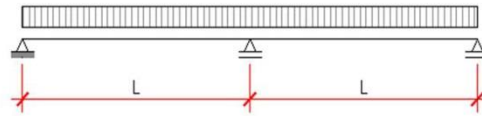


## Loading Table

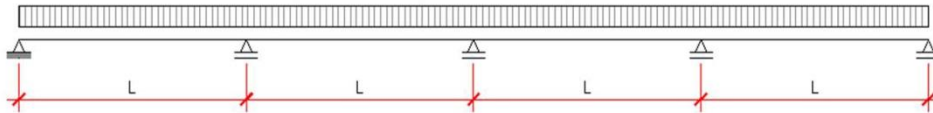
2 Supports



3 Supports



Multiple Supports (&gt;3)



Safety Factor 3

 1 dN/m<sup>2</sup> = 1 kgf/m<sup>2</sup>

Thickness (mm)	L (m)	2 or 3 Supports		Multiple Supports	
		Maximum Load (dN/m <sup>2</sup> )	L/300 (dN/m <sup>2</sup> )	Maximum Load (dN/m <sup>2</sup> )	L/300 (dN/m <sup>2</sup> )
8	0,3	1068	115	1249	145
	0,4	598	45	700	58
	0,5	380	20	446	26
	0,6	262	9	307	13
12	0,3	2266	373	2649	469
	0,4	1271	152	1486	192
	0,5	810	73	948	94
	0,6	560	38	655	50
16	0,3	3780	862	4418	1080
	0,4	2121	356	2480	449
	0,5	1353	177	1583	224
	0,6	936	97	1095	124
19	0,3	5334	1449	6234	1815
	0,4	2994	603	3500	757
	0,5	1911	302	2235	381
	0,6	1323	169	1548	214
30	0,3	12423	5526	14517	6912
	0,4	6979	2319	8157	2904
	0,5	4459	1177	5213	1477
	0,6	3090	672	3613	846
	0,7	2265	416	2649	525
	0,8	1729	272	2023	345
	0,9	1362	184	1594	236
	1,0	1099	129	1287	166